

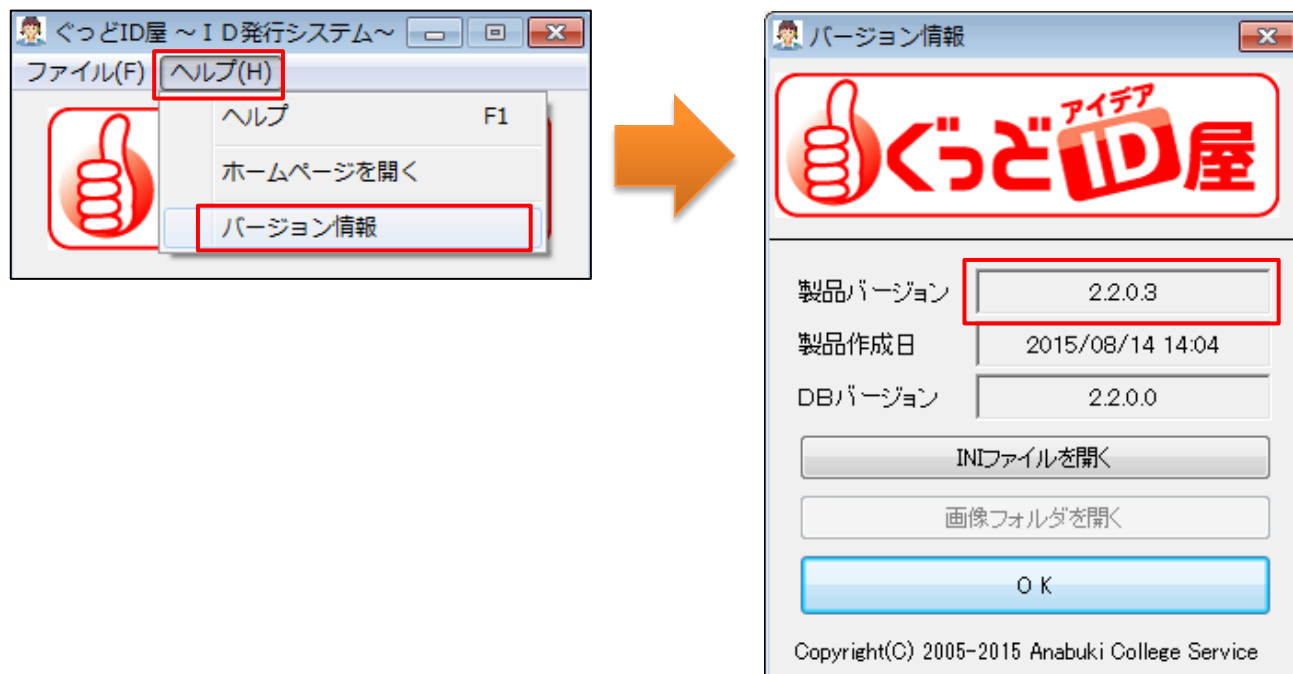
【配布ファイルについて】

- ① アップデート対象となる「ぐっどID屋」のバージョンにより、配布ファイルは異なります。
 - ・ 製品バージョン[1.X.X.X] の場合、配布ファイルは「ぐっどID屋Ver1_新元号対応.cab」となります。
 - ・ 製品バージョン[2.X.X.X] の場合、配布ファイルは「ぐっどID屋Ver2_新元号対応.cab」となります。
- ② 配布ファイルは、CAB形式の圧縮ファイルとして提供しており、以下のファイルが含まれています。
 - ・ CardUpdate_201905.dat
 - ・ setting.ini
 - ・ UpdateTool_201905.exe
- ③ アップデートツールを実行するには、配布ファイルを同一フォルダ内に展開（解凍）したうえで実行する必要があります。

【ぐっどID屋の製品バージョン確認方法】

〈操作方法〉

- ・ 「ぐっどID屋」を起動し、メニュー画面より[ファイル] - [ヘルプ] - [バージョン情報] を選択します。



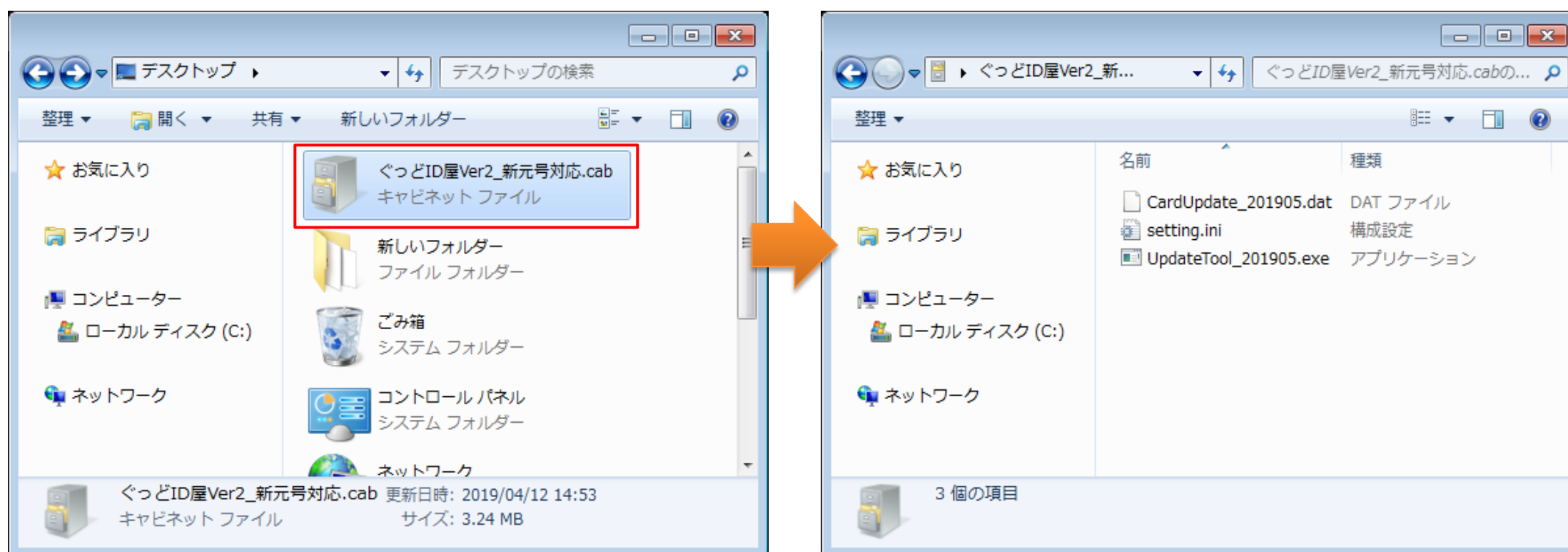
【配布ファイルの展開(解凍)方法】

ご使用のPCに何らかの解凍ツールがインストールされている場合は、解凍ツールより「ぐっどID屋VerX_新元号対応.cab」を解凍してください。
解凍ツールがインストールされていない場合は、以下の手順にてファイルを解凍してください。

- ① 配布ファイルに格納されているファイルを表示します。

〈操作方法〉

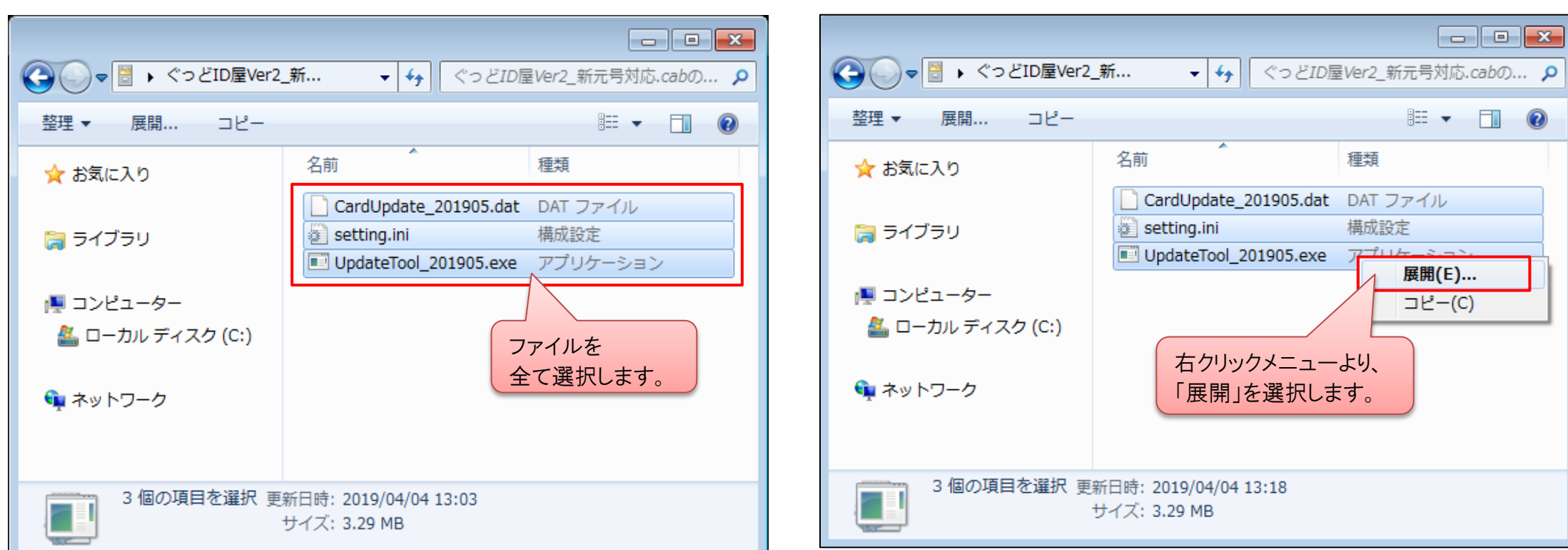
- ・ 「ぐっどID屋VerX_新元号対応.cab」を選択し、ダブルクリックします。



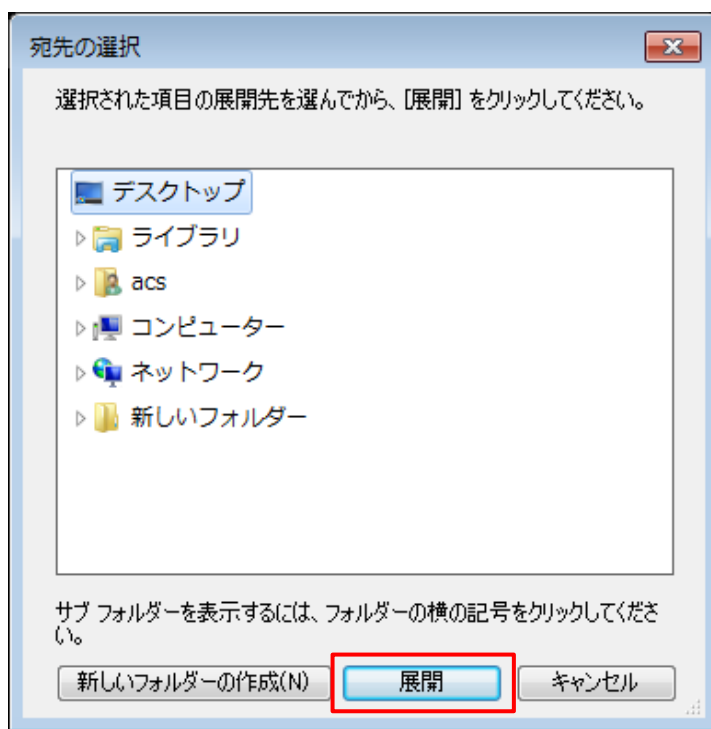
- ② 格納されているファイルを全て展開します。

〈操作方法〉

- ・ 格納ファイルを**全て選択**し、右クリックメニューの中から「展開」を選択します。



- ファイルを展開するフォルダを選択し、「展開」ボタンを押下します。
※Windowsのバージョンによって、表示される画面イメージは異なります。



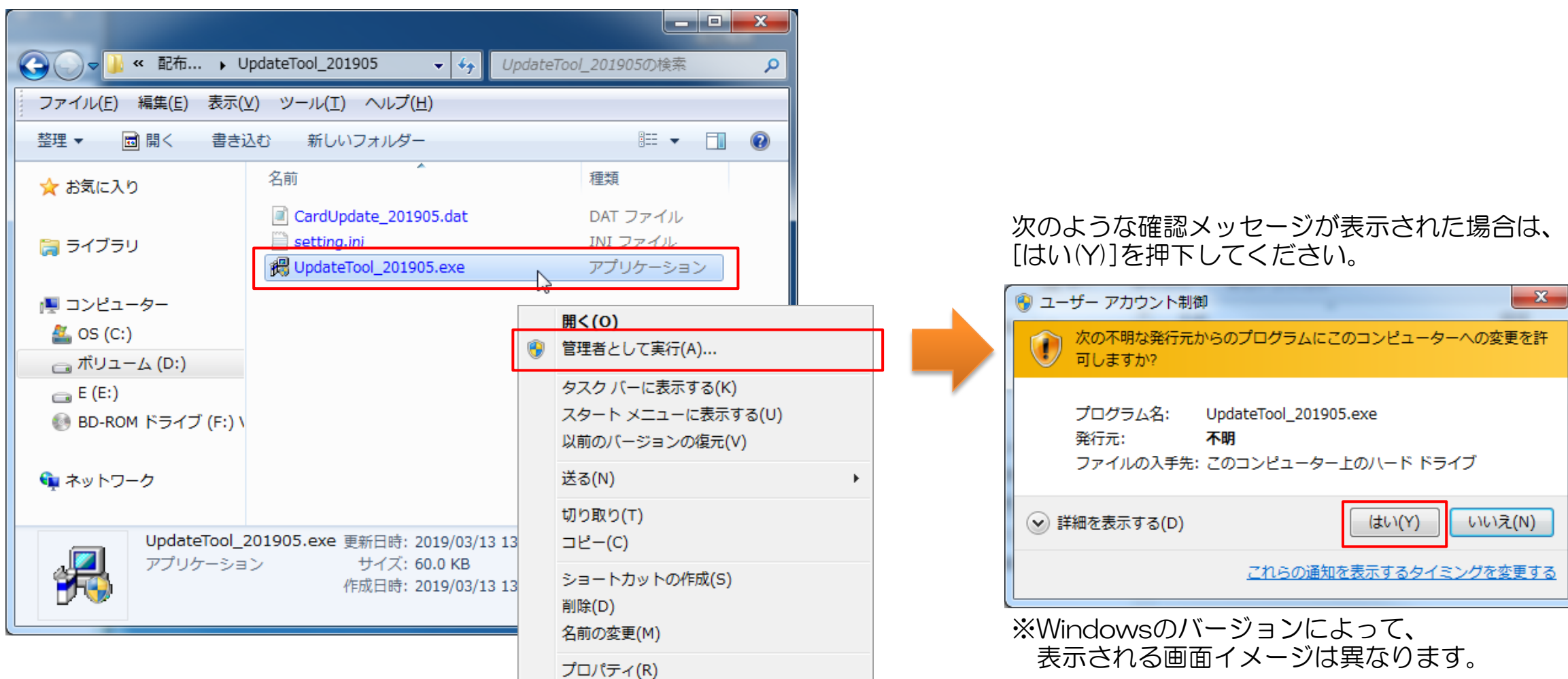
- ③ 展開先に指定したフォルダ内に、3つのファイルが作成されていることを確認し、展開作業は終了です。

【アップデートの実施方法】

- ① 配布ファイルを展開したフォルダより、「UpdateTool_201905.exe」を**管理者権限**で実行します。

〈操作方法〉

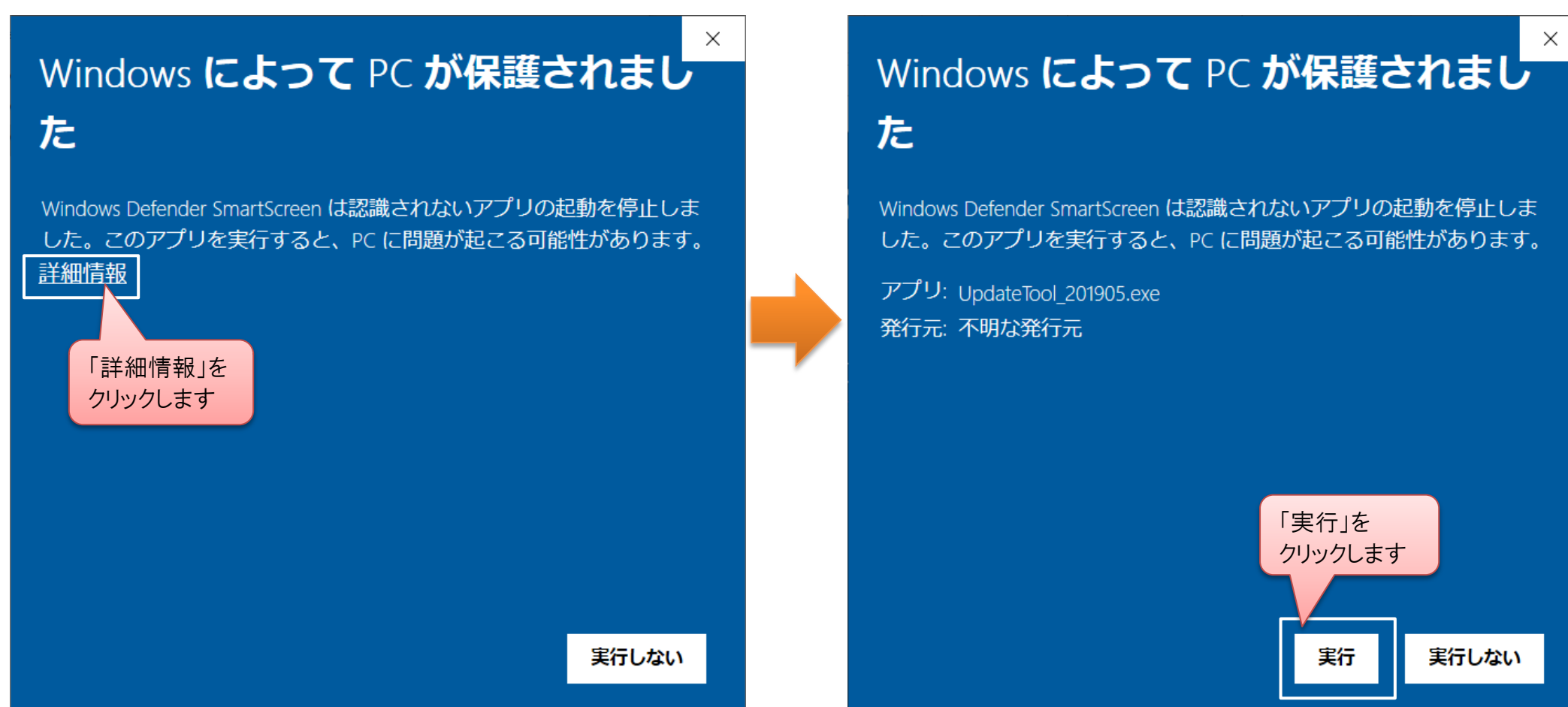
- 「UpdateTool_201905.exe」を選択し、右クリックメニューの中から「**管理者として実行**」を選択します。



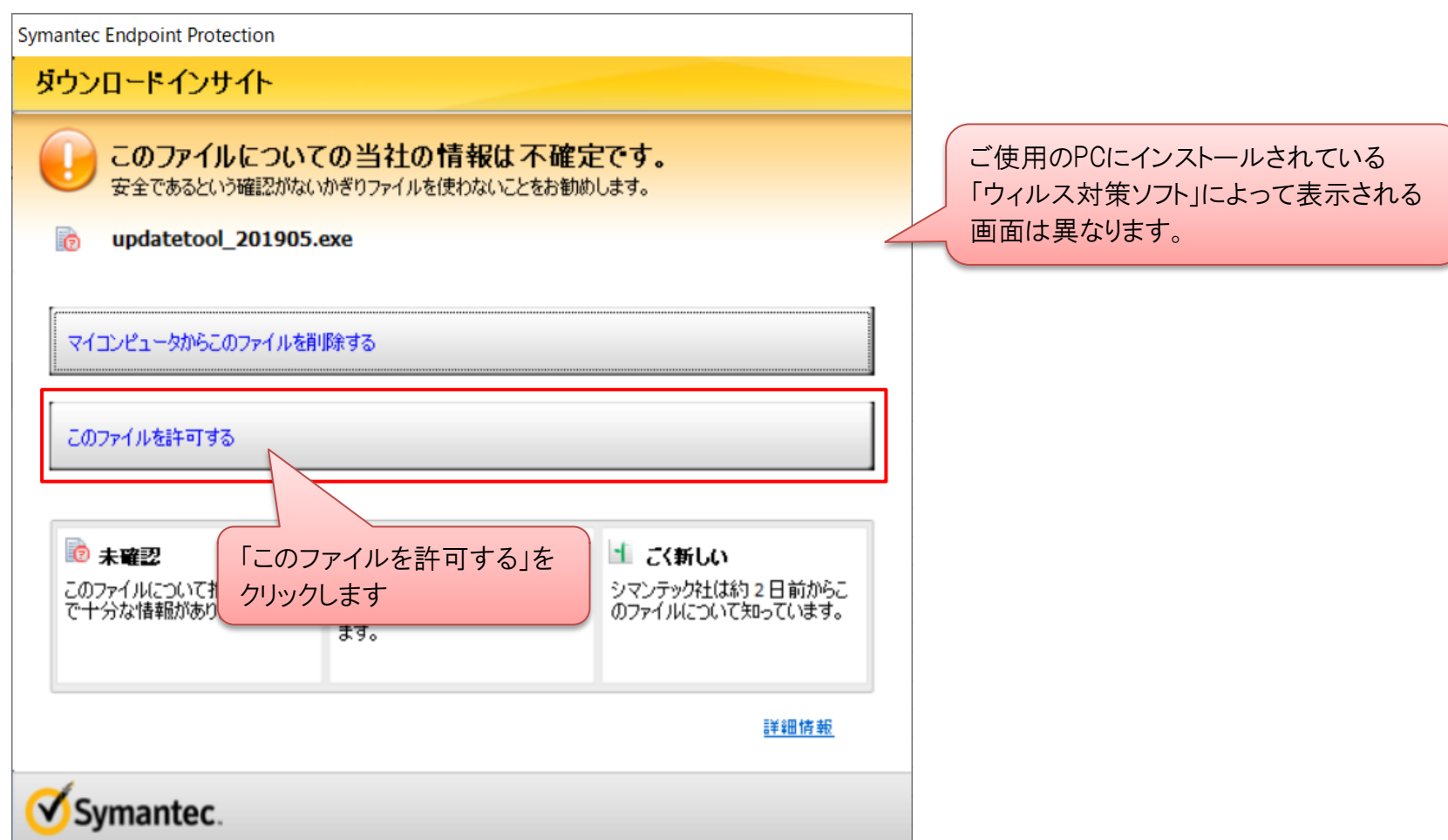
(注意事項)

ご使用のPCによって、以下のようなセキュリティ警告が表示される場合がございます。その際は、アップデートツールの実行が許可される操作を行ってください。なお、PC環境により、表示される画面は異なります。

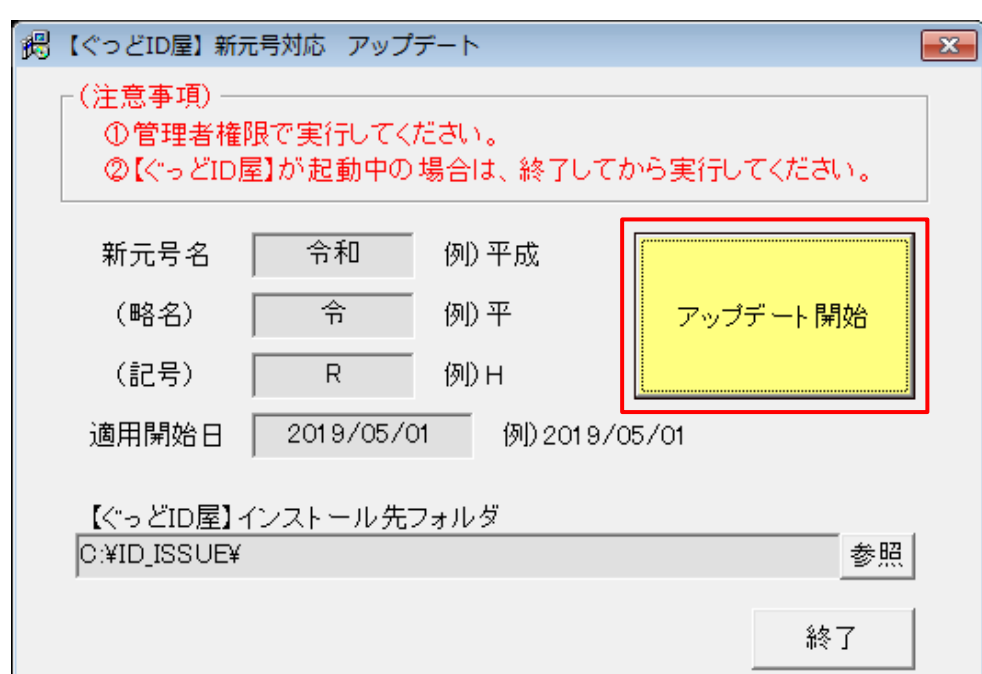
〈セキュリティ画面の表示例①〉



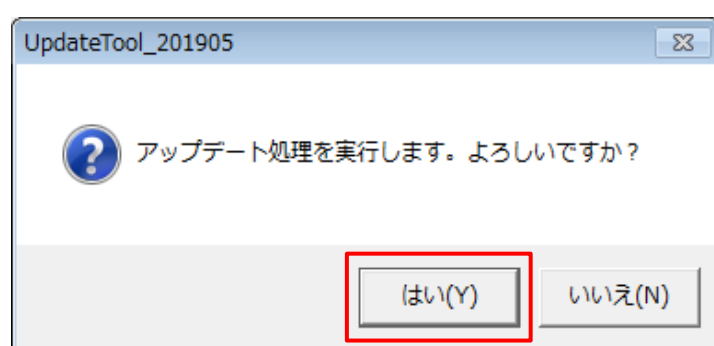
<セキュリティ画面の表示例②>



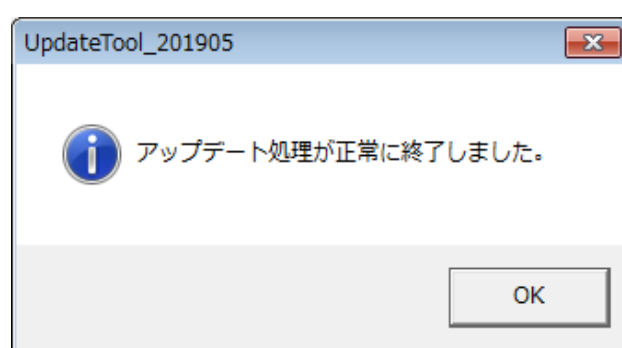
② アップデートツールが起動したら、[アップデート開始]ボタンを押下します。



③ 確認メッセージが表示されます。[はい(Y)]を押下すると、アップデート処理が開始されます。



④ 次のようなメッセージが表示されれば、アップデート処理は完了です。

⑤ 引き続き、ぐっどID屋をご利用になれます。
新年号が正しく反映されているか、システムを起動してご確認ください。

《エラー発生時の対応表》

エラーが発生すると処理が中断されます。対応方法をご確認ください。

エラーメッセージ	対応方法
	<p>ぐっどID屋がインストールされていないPCでは、アップデートを実行することはできません。</p>
	<p>以下の定義ファイルが、同一フォルダに存在していることをご確認ください。</p> <ul style="list-style-type: none"> • setting.ini <p>※存在しない場合は、【配布ファイルの展開方法】をご確認ください。</p>
	<p>インストール先フォルダの指定が誤っています。「参照」ボタンを押下し、正しいインストール先フォルダに変更してください。</p> <p>※但し、ぐっどID屋がインストールされていないPCではアップデートを実行することはできません。</p>
	<p>インストールされているぐっどID屋のバージョンに対応したアップデートツールではありません。バージョンに該当するアップデートツールを入手してください。</p> <p>※【配布ファイルについて】の①をご確認ください。</p>
	<p>①管理者権限で実行していない場合は、アップデートツールを[終了]した後、再度、管理者権限で本ツールを起動してください。</p> <p>②ぐっどID屋が起動中の場合は、ぐっどID屋を[終了]した後、再度、管理者権限で本ツールを起動してください。</p>
	<p>以下の配布ファイルが、同一フォルダに存在していることをご確認ください。</p> <ul style="list-style-type: none"> • CardUpdate_201905.dat <p>※存在しない場合は、【配布ファイルの展開方法】をご確認ください。</p>